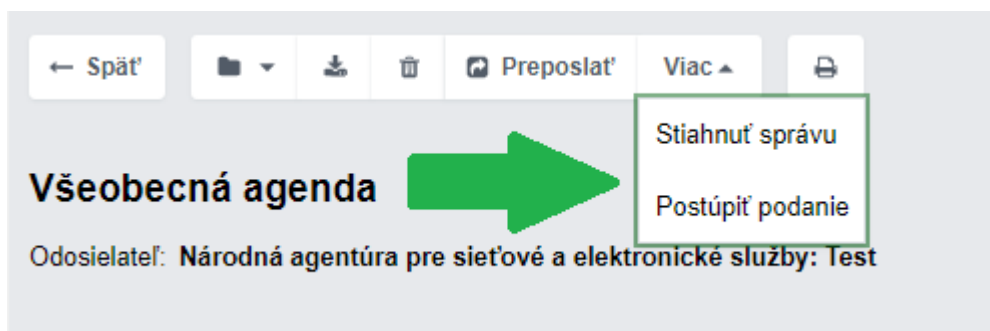


Návod na postúpenie podania na príslušný orgán verejnej moci

Dátum vydania	Verzia	Popis zmien
25.9.2018	2	Str. 1 - aktualizácia Obr. 1 Str. 3 - doplnenie odstavca Poznámka.

V prípade, ak vám bolo doručené podanie a ako orgán verejnej moci (ďalej len „OVM“) nie ste príslušný na rozhodnutie vo veci, môžete postúpiť podanie príslušnému OVM a upovedomiť o tom odosielateľa prostredníctvom funkcie elektronickej schránky „Postúpiť podanie“.

Krok 1 – Po prihlásení sa do elektronickej schránky v mene OVM a otvorení príslušnej elektronickej úradnej správy, kliknite na „Viac“ a následne na „Postúpiť podanie“ (Obr. 1).



Obr. 1 - Postúpenie podania - rozbaľovacie menu

Krok 2 – Následne sa zobrazí sprievodný list postúpenia podania. Vyberte OVM, ktorý je príslušný na rozhodovanie vo veci a na ktorý chcete podanie postúpiť (Obr. 2 a 3).

The image shows a screenshot of a form titled 'Postúpiť na OVM:'. On the left, there is a sidebar with a 'Späť na prijaté správy' button and a list of options: 'Overenie stavu schránky', 'Výzva', 'Oznámenie', and 'Postúpenie podania'. The main form area contains: 'Postúpiť na OVM:' followed by a 'Vybrať OVM' button (indicated by a green arrow); 'Predmet: Všeobecná agenda'; 'Zdôvodnenia postúpenia:' followed by a text input field 'Dôvod postúpenia podania.' (indicated by a green arrow).

Obr. 2 - Postúpenie podania - výber OVM a zdôvodnenie

Návod na postúpenie podania na príslušný orgán verejnej moci

Dátum zverejnenia: 8. 6. 2018

Verzia: 2

Dátum aktualizácie: 25.9.2018

Vyhľadať OVM

Číslo schránky

Mesto

Názov inštitúcie

IČO

Vyhľadať

Vyhľadane identity

Číslo schránky	Názov	IČO	
E0000000001	Národná agentúra pre sieťové a elektronické služby	42156424	<input type="button" value="Vybrať"/>
E0000000007	Národná agentúra pre sieťové a elektronické služby: Test	42156424 sufix:90000	<input type="button" value="Vybrať"/>

Obr. 3 - Postúpenie podania - výber OVM

Krok 3 – Zdôvodnite postúpenie podania, kliknite na tlačidlo „Postúpiť“, ktoré sa nachádza pod zdôvodnením (Obr. 4). Následne sa vám zobrazí potvrdzujúca informácia (Obr. 5).

← Späť na prijaté správy

Overenie stavu schránky

Výzva

Oznámenie

Postúpenie podania

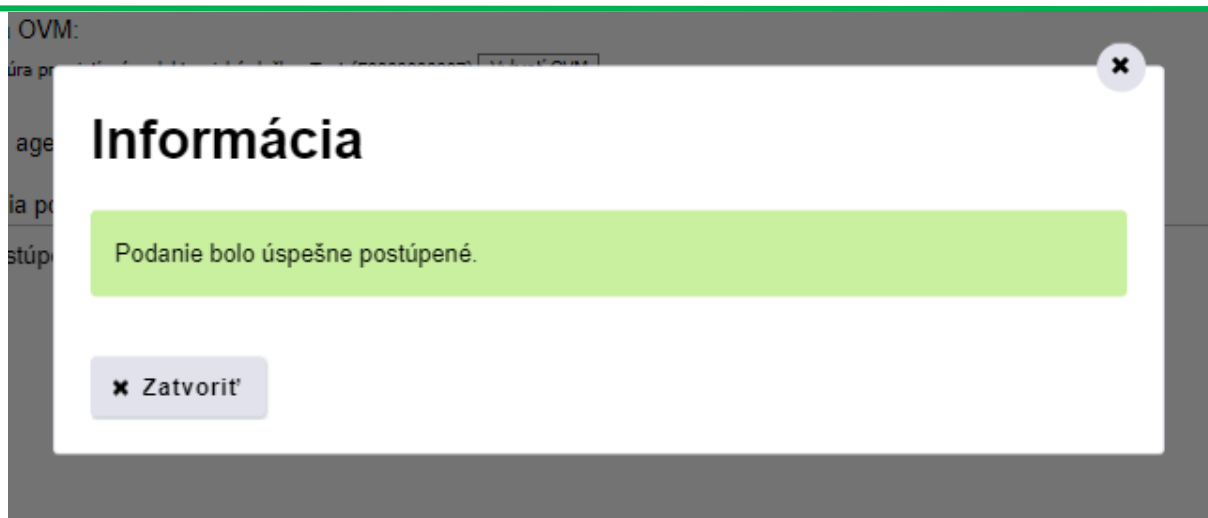
Postúpiť na OVM:
Národná agentúra pre sieťové a elektronické služby: Test (E0000000007)

Predmet:
Všeobecná agenda

Zdôvodnenia postúpenia:
Dôvod postúpenia podania.

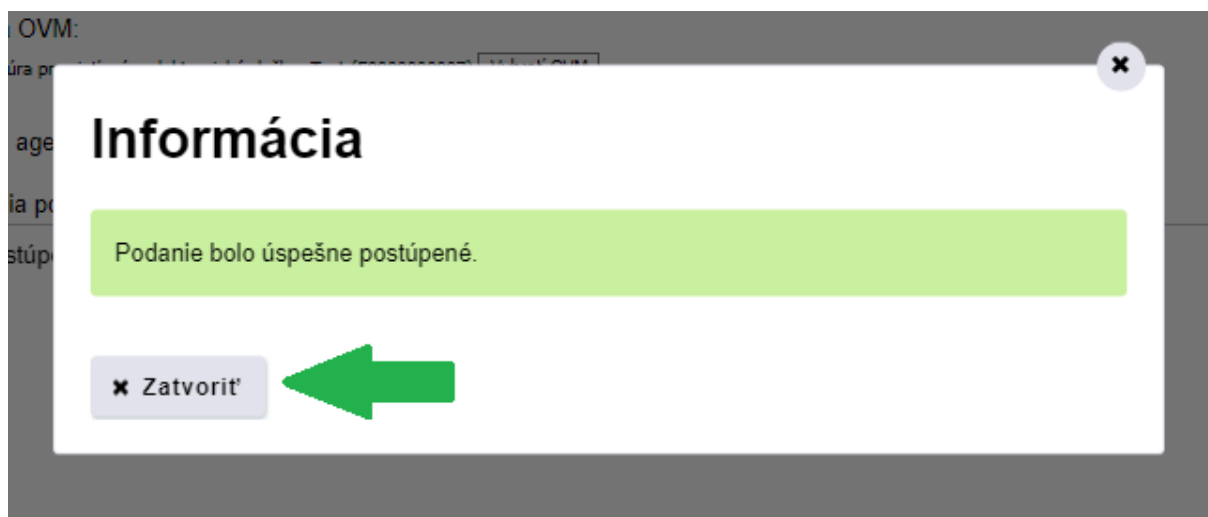
←

Obr. 4 - Postúpenie podania - tlačidlo „Postúpiť“



Obr. 5 - Postúpenie podania - potvrdzujúca informácia

Krok 4 – Kliknite na tlačidlo „Zatvoriť“ (Obr. 6). Týmto krokom ste úspešne ukončili proces postúpenia podania na príslušný OVM.



Obr. 6 - Postúpenie podania - tlačidlo Zatvoriť

Poznámka: OVM, ktorému bolo podanie úspešne postúpené, sa zašle správa „Postúpenie podania: názov podania“ do prijatých správ. Po jeho otvorení ho OVM prevezme tlačidlom „Prevziať podanie“. Po potvrdení prevzatia bude do elektronickej schránky doručené predmetné podanie a s ním súvisiace správy. Odosielateľom je osoba, ktorá podanie zaslala na nepríslušný OVM.