

Návod na oznámenie čísla bankového účtu na účely preneseného výkonu štátnej správy

Zoznam zmien:

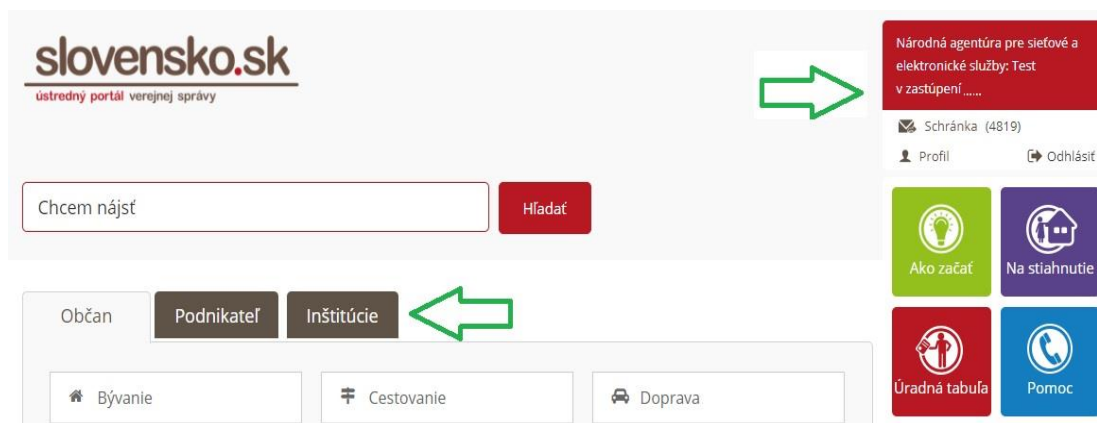
Dátum vydania	Verzia	Popis zmien
31. 12. 2018	2	Str. 3 - 4 - zmena názvu Úrad vlády Slovenskej republiky – ÚPVS na nový názov Ústredný portál verejnej správy.
06. 03. 2019	3	Str. 2 - 5, 7 - aktualizácia obrázkov, doplnenie kroku 4 a úprava poradia krokov.

Návod obsahuje postup ako:

- **oznámiť číslo bankového účtu** na účel evidencie, rozúčtovania a odvodu uhradených správnych poplatkov cez slovensko.sk (eGovernment) za prenesený výkon štátnej správy,
- **zmeniť oznámené číslo bankového účtu, účtov** (v prípade viacerých priradených) z dôvodu aktualizácie alebo zmeny.

Oznámenie čísla bankového účtu a k nemu priradené čísla účtov

Krok 1 – Po prihlásení sa na portál slovensko.sk v zastúpení obce alebo vyššieho územného celku (ďalej len „VÚC“) prejdite na úvodnej stránke na záložku „Inštitúcie“ (Obr. 1).



Obr. 1 – Po prihlásení sa na portál sa na úvodnej stránke zobrazí záložka „Inštitúcie“.


Návod na oznámenie čísla bankového účtu na účely preneseného výkonu štátnej správy

Dátum zverejnenia: 1. 2. 2018

Verzia: 3

Dátum aktualizácie: 6. 3. 2019

Krok 2 – Prejdite na formulár s názvom „Oznámenie čísla bankového účtu na účely preneseného výkonu štátnej správy“ a kliknite na „Prejsť na formulár“ (Obr. 2).

Oznámenie čísla bankového účtu na účely preneseného výkonu štátnej správy 


Posledná aktualizácia: 28. 11. 2017

Sekcia obsahuje elektronický formulár slúžiaci obciam a vyšším územným celkom (VÚC) na splnenie povinnosti v zmysle § 17 ods. 4 zákona č. 145/1995 Z. z. o správnych poplatkoch, ak ide o poplatky za úkony vykonávané obcami alebo VÚC v rámci preneseného výkonu štátnej správy. Cieľom tejto povinnosti, resp. oznámenia čísla bankového účtu na účely preneseného výkonu štátnej správy je, aby eGovernment na centrálnej úrovni disponoval vždy aktuálnymi číslami bankových účtov obcí a VÚC, na ktoré sa môžu automaticky zúčtovať záväzky zo systému eKoloK v prospech obcí a VÚC v zákonom určenom termíne. Výhodou pre obce a VÚC je, že pri tejto elektronickej službe sa im peniaze za predošlý mesiac poukážu automaticky. K zúčtovaniu dostanú aj výpis, z ktorého bude zrejmé, za aké služby a od akých poplatníkov peniaze pochádzajú.

Inštrukcie na vyplňanie formuláru:

- Elektronický formulár „Oznámenie čísla bankového účtu na účely preneseného výkonu štátnej správy“ obsahuje celkom **sedem elektronických služieb**.
(Získanie potvrdenia o ohlásení trvalého pobytu v zahraničí, Získanie potvrdenia o ohlásení prechodného pobytu v zahraničí, Získanie potvrdenia o trvalom pobyte, Získanie potvrdenia o prechodnom pobyte, Podanie žiadosti o vydanie úmrtného listu s pôvodným menom, Vydanie úradného výpisu (duplikátu) matričného dokladu, Vyhotovenie potvrdenia o údajoch zapísaných v matričnej knihe)
- Je povinnosťou nahlásiť **minimálne jedno číslo bankového účtu** v tvare IBAN (všetky poplatky za služby budú zúčtované na tento účet).
- Číslo bankového účtu v tvare IBAN musí obsahovať 24 znakov.
- Pri výbere služby je potrebné kliknúť na tlačidlo „Hľadať“, aby sa ponuka služieb zobrazila a zakliknúť požadovanú službu, ktorej potvrdenie vykonáte cez tlačidlo „OK“. Manuálne vpisovanie služieb nie je možné.
- V prípade, že majú byť služby zúčtované jednotlivo, je potrebné ku každej službe nastaviť **zvlášť číslo bankového účtu a špecifický symbol**.
- V prípade nešpecifikovaných služieb sa takéto služby zúčtávajú na hlavný účet.
- V prípade viacerých zriadených elektronických schránok (napr. Obec XY, Obec XY - matričný úrad) je možné oznamovať čísla bankových účtov len zo schránky obce (Obec XY). V prípade preneseného výkonu štátnej správy na úseku matrik sú správne poplatky príjmom obce.

Návod na oznámenie a zmenu čísla bankového účtu na účely preneseného výkonu štátnej správy [.pdf, 760.7 kB]

Prejsť na formulár 

Obr. 2 – Voľba formuláru.

Krok 3 – Po zobrazení formulára je nutné vyplniť minimálne jedno číslo bankového účtu v tvare IBAN (musí obsahovať 24 znakov), tzv. hlavný účet, na ktorý budú zúčtované všetky poplatky za služby preneseného výkonu štátnej správy (Obr. 3).

Návod na oznámenie čísla bankového účtu na účely preneseného výkonu štátnej správy

Dátum zverejnenia: 1. 2. 2018

Verzia: 3

Dátum aktualizácie: 6. 3. 2019

Údaje o správe

Adresát
Ústredný portál verejnej správy

Vyplňte údaje označujúce správu.

Predmet

Značka prijímateľa (nepovinné)

Značka odosielateľa (nepovinné)

Elektronický dokument

Oznámenie čísla bankového účtu na účely preneseného výkonu štátnej správy

Hlavný účet IBAN * ⓘ špecifický symbol ⓘ

Priradenie účtov k službám preneseného výkonu ⓘ

PRIDAŤ

[Skontrolovať](#)

Podpísať

Obr. 3 – Zadanie čísla bankového účtu a podpísanie.

(Od 1. 1. 2019 sa mení názov odosielateľa správ z Úrad vlády Slovenskej republiky – ÚPVS na Ústredný portál verejnej správy.)

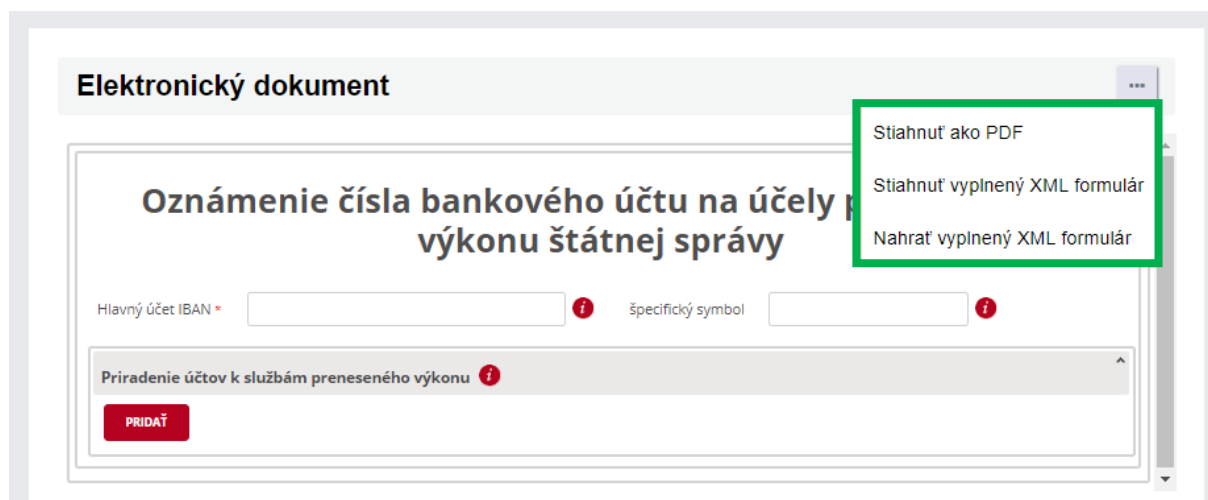
Krok 4 – V prípade potreby môžete využiť tlačidlo „Tri bodky“ nachádzajúce sa vpravo hore a elektronický dokument si stiahnuť ako PDF, stiahnuť alebo nahrať vyplnený XML formulár.

Návod na oznámenie čísla bankového účtu na účely preneseného výkonu štátnej správy

Dátum zverejnenia: 1. 2. 2018

Verzia: 3

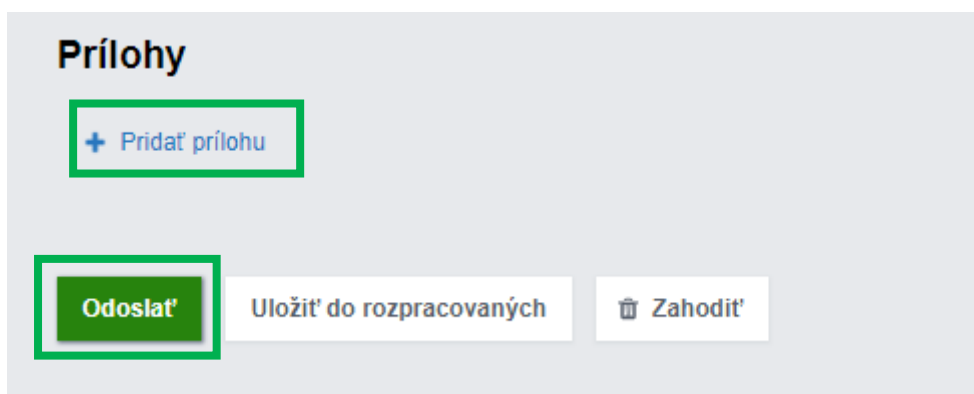
Dátum aktualizácie: 6. 3. 2019



Obr. 4 – Funkcia „Tri body“

Krok 5 - Formulár je nutné podpísať (Obr. 3) a odoslať (Obr. 5). Po odoslaní formulára bude do elektronickej schránky doručená „Informácia o prijatí správy na spracovanie na ÚPVS“ a „Doručenka k Oznámenie čísla bankového účtu na účely preneseného výkonu štátnej správy“.

V prípade jednotlivého zúčtovávania služieb formulár neodosielajte a pokračujte **krokom 6**.



Obr. 5 – Pridanie príloh a odoslanie formuláru.

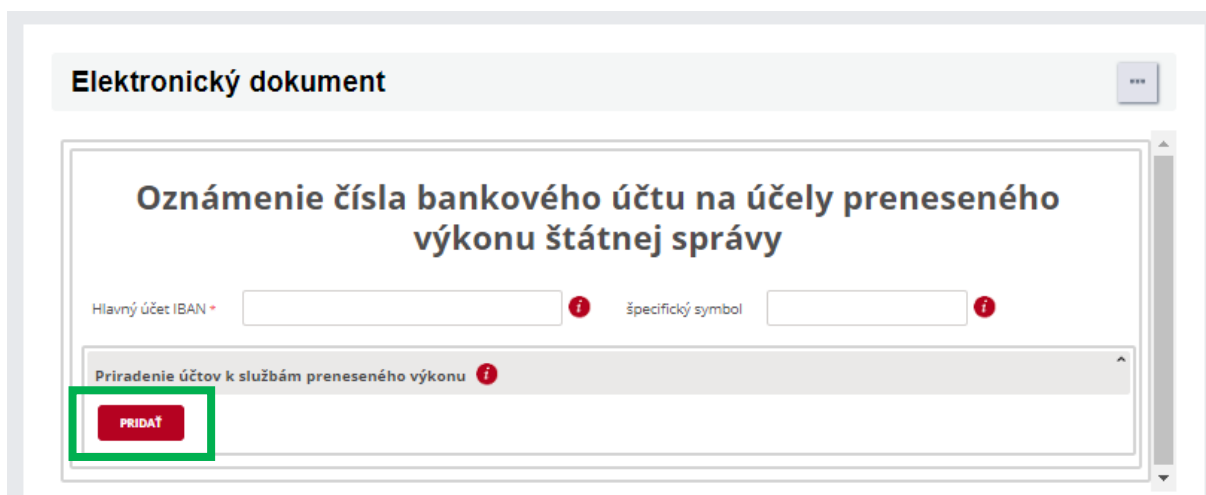
Krok 6 - V prípade jednotlivého zúčtovávania služieb je nutné pri každej službe nastaviť zvlášť číslo bankového účtu a špecifický symbol. Po vyplnení hlavného účtu, cez možnosť „Pridať“ sa rozroluje možnosť manuálne pridávať účty (Obr. 6).

Návod na oznámenie čísla bankového účtu na účely preneseného výkonu štátnej správy

Dátum zverejnenia: 1. 2. 2018

Verzia: 3

Dátum aktualizácie: 6. 3. 2019

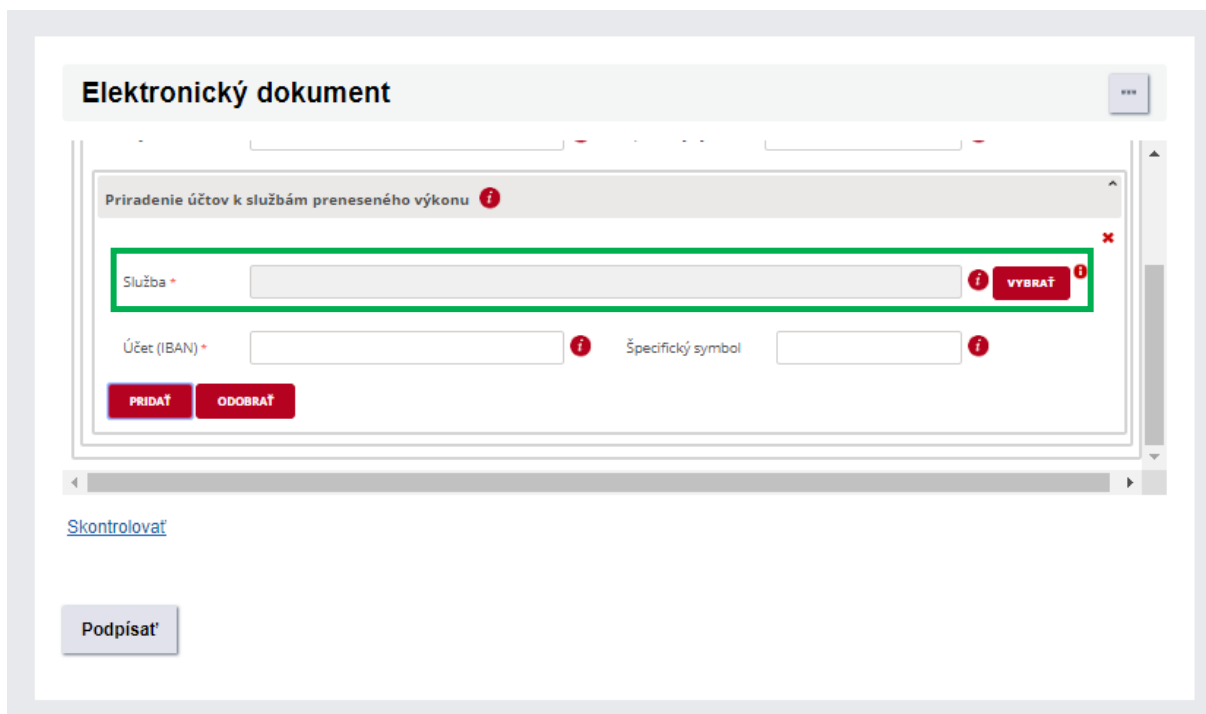


The screenshot shows a web form titled 'Elektronický dokument'. The main heading is 'Oznámenie čísla bankového účtu na účely preneseného výkonu štátnej správy'. Below the heading are two input fields: 'Hlavný účet IBAN' and 'špecifický symbol', both with red information icons. Below these is a section titled 'Priradenie účtov k službám preneseného výkonu' with a red information icon. A red button labeled 'PRIDAŤ' is highlighted with a green rectangular box.

Obr. 6 – Manuálne priradenie služieb k bankovým účtom.

(Od 1. 1. 2019 sa mení názov odosielateľa správ z Úrad vlády Slovenskej republiky – ÚPVS na Ústredný portál verejnej správy.)

Krok 7 – Pre manuálne priradenie služby ku konkrétnemu bankovému účtu je potrebné službu vybrať z číselníka cez tlačidlo „Vybrať“ (vpisovanie bez výberu nie je možné) (Obr. 7),



The screenshot shows the same web form as in Obr. 6. In this view, the 'Priradenie účtov k službám preneseného výkonu' section is expanded. A dropdown menu labeled 'Služba' is highlighted with a green box, and a red button labeled 'VYBRAŤ' is also highlighted. Below the dropdown are the 'Účet (IBAN)' and 'špecifický symbol' input fields. At the bottom of the form are two red buttons: 'PRIDAŤ' and 'ODOBRAŤ'. Below the form is a blue link 'Skontrolovať' and a grey button 'Podpísať'.

Obr. 7 - Manuálne priradenie služieb k bankovým účtom.

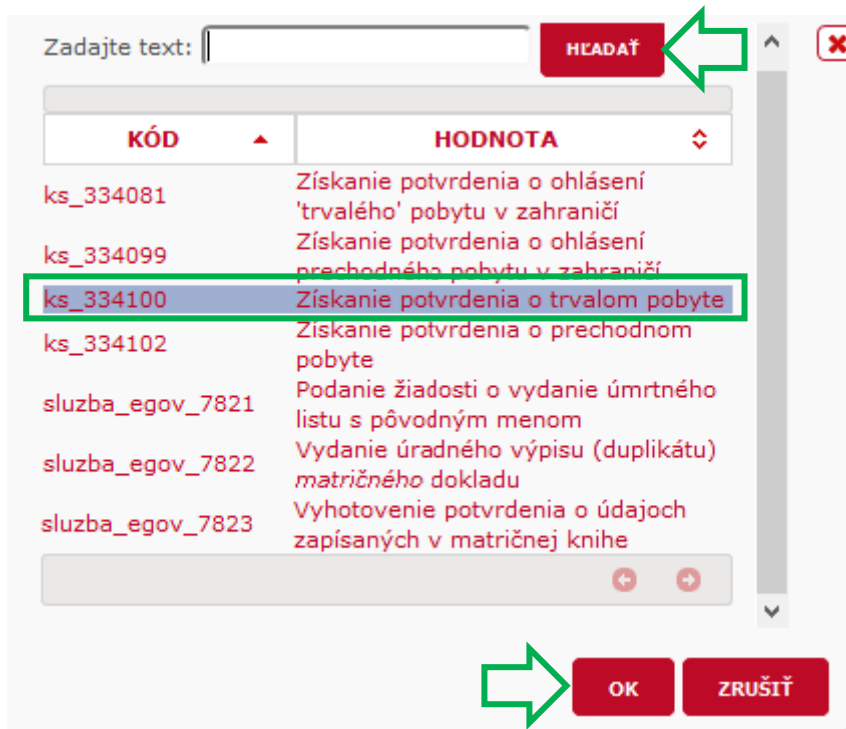
Krok 8 - rozkliknúť tlačidlo „Hľadať“, vybrať službu a tlačidlom „OK“ potvrdiť výber (Obr. 8).

Návod na oznámenie čísla bankového účtu na účely preneseného výkonu štátnej správy

Dátum zverejnenia: 1. 2. 2018

Verzia: 3

Dátum aktualizácie: 6. 3. 2019



Obr. 8 – Výber priradenej služby.

Krok 9 – K vybranej službe je nutné manuálne zadať číslo bankového účtu v tvare IBAN (musí obsahovať 24 znakov) a špecifický symbol (Obr. 9).

Elektronický formulár „Oznámenie čísla bankového účtu na účely preneseného výkonu štátnej správy“ obsahuje celkom **sedem elektronických služieb**:

- Získanie potvrdenia o ohlásení trvalého pobytu v zahraničí,
- Získanie potvrdenia o ohlásení prechodného pobytu v zahraničí,
- Získanie potvrdenia o trvalom pobyte,
- Získanie potvrdenia o prechodnom pobyte,
- Podanie žiadosti o vydanie úmrtného listu s pôvodným menom,
- Vydanie úradného výpisu (duplikátu) matričného dokladu,
- Vyhotovenie potvrdenia o údajoch zapísaných v matričnej knihe.

Návod na oznámenie čísla bankového účtu na účely preneseného výkonu štátnej správy

Dátum zverejnenia: 1. 2. 2018

Verzia: 3

Dátum aktualizácie: 6. 3. 2019

Priradenie účtov k službám preneseného výkonu

Služba * Získanie potvrdenia o trvalom pobyte VYBRAŤ

Účet (IBAN) * Špecifický symbol

PRIDAŤ ODOBRAŤ

Obr. 9 – Priradenie účtu a špecifického symbolu k vybranej službe.

Krok 10 – Formulár je následne nutné podpísať a odoslať (Obr. 3 a 5).

Krok 11 – Po odoslaní formulára bude do elektronickej schránky doručená „Informácia o prijatí správy na spracovanie na ÚPVS“ a „Doručenka k Oznámenie čísla bankového účtu na účely preneseného výkonu štátnej správy“.

Zmena oznámeného čísla bankového účtu a k nemu priradených bankových účtov

Pre oznámenie zmeny čísla hlavného bankového účtu alebo účtov priradených k hlavnému bankovému účtu **je potrebné nahlásiť všetky čísla bankových účtov cez totožný formulár „Oznámenie čísla bankového účtu na účely preneseného výkonu štátnej správy“** s rovnakým postupom ako pri ich prvom oznamovaní na účely preneseného výkonu štátnej správy (krok 1 - krok 5 alebo krok 1 – krok 11).

Na účely preneseného výkonu štátnej správy sa budú využívať vždy **posledné oznámené čísla bankových účtov, tzn. posledný vyplnený formulár** (vždy je potrebné zadávať všetky predošlé nahlásené čísla bankových účtov, aj tie, ktorých sa zmena netýka), ktorý obec alebo VÚC zasielajú.