



Riadiaci orgán OPIS



MINISTERSTVO FINANCIÍ
SLOVENSKEJ REPUBLIKY
Sprostredkovateľský orgán OPIS



EURÓPSKA ÚNIA

Tvoríme vedomostnú spoločnosť

Spolufinancované z Európskeho fondu regionálneho rozvoja

Používateľská príručka elektronických služieb

Názov projektu:	Elektronické služby národnej evidencie vozidiel, časť 2
Stručný popis prínosov projektu (marketingový súhrn):	<ol style="list-style-type: none">1. Zabezpečenie vykonania evidenčných úkonov a podávanie žiadostí prostredníctvom internetu.2. Integrovanie poskytovaných služieb evidencie vozidiel do prostredia eGovernmentu s využitím spoločných modulov ÚPVS.3. Optimalizovanie procesov a zredukovanie nutnosti návštev okresných dopravných inšpektorátov.
Verzia dokumentu:	3.0



Obsah

1. Úvod	3
2. Prehľad skratiek a základných pojmov	3
3. Prehľad symbolov	4
4. Zoznam elektronických služieb dostupných občanovi a podnikateľovi	5
5. Začíname	5
6. Popis jednotlivých služieb	9
1. Názov elektronickej služby: Žiadosť o oznámenie ukončenia vlastníctva vozidla	9
2. Názov elektronickej služby: Žiadosť o zápis vlastníka vozidla po oznámení ukončenia predchádzajúceho vlastníctva	13
3. Názov elektronickej služby: Žiadosť o zrušenie oznámenia ukončenia vlastníctva vozidla	14
7. Kontaktuje nás	15



1. Úvod

Motivácia a základné informácie	<p>Zodpovednou organizáciou za správu a prevádzku informačného systému Elektronické služby národnej evidencie vozidiel je Ministerstvo vnútra Slovenskej republiky.</p> <p>Realizácia projektu je aktívnym krokom v napĺňaní strategických cieľov elektronizácie verejnej správy na Slovensku. Projektom navrhovaná elektronizácia služieb národnej evidencie vozidiel prinesie zásadné prínosy v úspore času a nákladov na strane občana aj poskytovateľa verejných služieb, zefektívnení procesov evidenčných úkonov.</p> <p>Centralizácia procesov a služieb zabezpečí stabilnú prevádzku služieb, možnosť plánovaného rozvoja, ako i pružné prispôbovanie elektronických služieb potrebám občana a Policajného zboru. V relatívne krátkom časovom horizonte rieši závažné problémy a zvyšuje transparentnosť výkonu verejnej moci pre občana. Z ekonomickej analýzy vyplýva, že navrhované riešenie bude znamenať skutočný prínos pre občanov SR.</p>
---------------------------------	---










2. Prehľad skratiek a základných pojmov

Prehľad skratiek a základných pojmov	<p>ACA – kvalifikovaný certifikát, prostredníctvom ktorého je možné vytvoriť zaručený elektronický podpis (ZEP)</p> <p>BOK – bezpečnostný osobný kód. Spolu s eID slúži na potvrdenie totožnosti držiteľa eID pri elektronickej komunikácii s informačnými systémami orgánov verejnej správy</p> <p>DOV – doklad o vozidle</p> <p>eID – elektronická identifikačná karta. Občiansky preukaz s elektronickým kontaktným čipom</p> <p>eOE – elektronické osvedčenie o evidencii časť I</p> <p>ES NEV – Elektronické služby Národnej evidencie vozidiel</p> <p>IČO – identifikačné číslo organizácie</p> <p>IS – informačný systém</p> <p>KC – Klientské centrum pri Okresnom úrade</p> <p>KR PZ – Krajské riaditeľstvo Policajného zboru</p> <p>ODI – okresný dopravný inšpektorát</p> <p>OR PZ – Okresné riaditeľstvo Policajného zboru</p> <p>ÚPVS – Ústredný portál verejnej správy</p>
--------------------------------------	--



	<p>SR – Slovenská republika</p> <p>MV SR – Ministerstvo vnútra Slovenskej republiky</p> <p>pOE – papierové osvedčenie o evidencii časť II</p> <p>ŠPZ – štátna poznávacie značka</p> <p>TEČ – tabuľka s evidenčným číslom</p> <p>VIN – Vehicle identification number – identifikačné číslo vozidla</p> <p>ZEP – zaručený elektronický podpis</p> <p>ZEP PIN – osobné identifikačné číslo pre vytvorenie zaručeného elektronického podpisu</p> <p>Dátova schránka – elektronická schránka občana Slovenskej republiky, ktorá je prístupná občanovi s aktivovanou eID kartou</p> <p>Elektronické splnomocnenie – splnomocnenie zapísané v informačnom systéme centrálnej evidencii splnomocnení, na základe ktorého je používateľ oprávnený konať v mene vlastníka, prípadne držiteľa vozidla</p>
--	--

3. Prehľad symbolov


Prehľad symbolov	<p>* – povinné položky</p> <p>? – pomoc k jednotlivým položkám</p> <p> – výber iba jednej možnosti</p> <p> – výber viacerých možností</p> <p> – zrušiť, zavrieť</p> <p> – vyplniť pole z dokladu (z čipu Osvedčenia o evidencii Časť I)</p> <p> – zobrazíť parametre vytvoreného podpisu</p> <p> – zobrazíť výsledok podpisu - podpísané xml</p> <p> – zrušiť vytvorený podpis a uviesť aplikáciu do východzieho stavu</p> <p> – nastavenia</p> <p> – pomoc k aplikácii D.Signer</p>
------------------	---



4. Zoznam elektronických služieb dostupných občanovi a podnikateľovi

Zoznam elektronických služieb	Žiadosť o oznámenie ukončenia vlastníctva vozidla Žiadosť o zápis vlastníka vozidla po oznámení ukončenia predchádzajúceho vlastníctva Žiadosť o zrušenie oznámenia ukončenia vlastníctva vozidla
-------------------------------	---

5. Začíname

Začíname	<p>Systémové požiadavky</p> <p>Hardvérové požiadavky</p> <ul style="list-style-type: none">- počítač s pripojením na internet,- čítačka čipových kariet s nainštalovaným ovládačom. <p>Softvérové požiadavky</p> <ul style="list-style-type: none">- pre spustenie elektronických služieb v sekcii Informácie o vozidle je potrebná inštalácia programu Java a jej následné povolenie v internetovom prehliadači,- v elektronických službách, kde sa vyžaduje použitie zaručeného elektronického podpisu (ZEP) je potrebné nainštalovať aplikáciu D.Signer. <p>Podporované prehliadače</p> <ul style="list-style-type: none">- Internet Explorer 7.0-11.Odporúčaná je minimálne verzia 9.- Chrome 28.x.x.x–31.x.x.x- Firefox verzie 23.0-25.0- Opera verzie 15.0-18.0 <p>Elektronické služby Národnej evidencie vozidiel sú prístupné na Ústrednom portáli verejnej správy (https://www.slovensko.sk) a na špecializovanom portáli elektronických služieb Ministerstva vnútra Slovenskej republiky (https://portal.minv.sk).</p> <p>Elektronické služby sú prístupné buď prostredníctvom eID karty, alebo prostredníctvom alternatívneho autentifikačného prostriedku (elektronické osvedčenie o evidencii vozidla, zadanie identifikačných údajov žiadateľa), špeciálne určeného pre konkrétnu službu.</p> <p>a) Sprístupnenie služieb prihlásením sa na portál prostredníctvom eID karty:</p> <p>Ústredný portál verejnej správy je prístupný na adrese http://www.slovensko.sk</p> <p>Na prihlásenie kliknite na funkciu „Prihlásiť sa na portál“, ktorá je umiestnená v pravom hornom rohu obrazovky</p> <div style="text-align: center;"></div> <p>Špecializovaný portál elektronických služieb Ministerstva vnútra Slovenskej republiky</p>
----------	---



republiky je prístupný na adrese <https://portal.minv.sk>

Na prihlásenie kliknite na funkciu „Prihlásiť sa“, ktorá je umiestnená v pravom hornom rohu obrazovky

Ste neprihlásený
Prihlásiť sa | Nápoveda

Následne kliknite na funkciu „Prihlásenie“

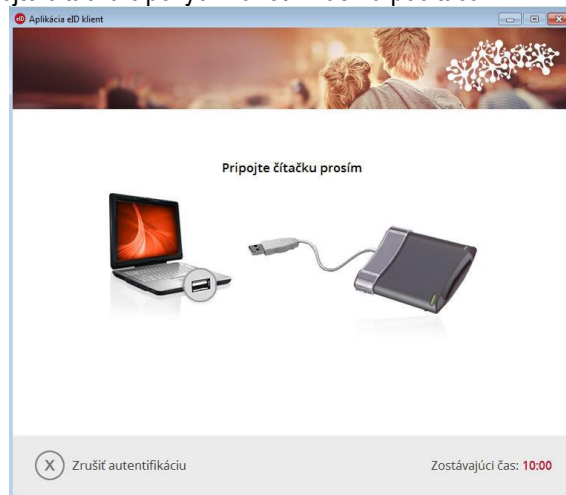


Prihlásenie

Zrušiť

Ďalej postupujte podľa nižšie uvedeného návodu:

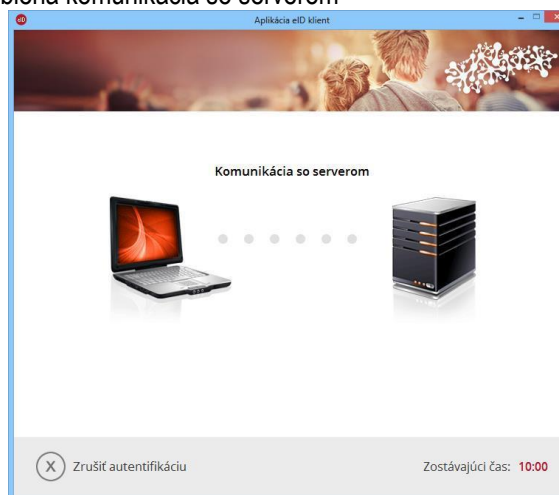
Krok1: Pripojte čítačku čipových kariet k vášmu počítaču



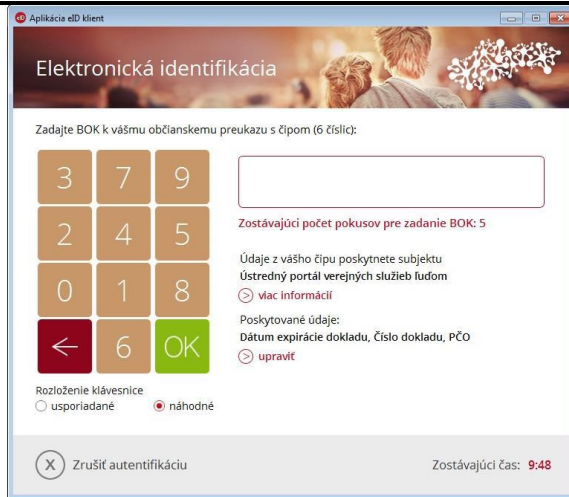
Krok 2: Vložte vašu eID kartu do pripojenej čítačky kariet



Krok 3: Prebieha komunikácia so serverom



Krok 4: Zadajte BOK kód k priloženej eID karte. Na prihlásenie máte vyhradený čas 10 minút. Zostávající čas na prihlásenie je uvedený v pravom dolnom rohu obrazovky



Krok 5: Systém overí vami zadaný BOK kód



Krok 6: Po úspešnej autentifikácii budete prihlásený na portál

b) Sprístupnenie služieb bez prihlásenia sa na portál elektronických služieb Ministerstva vnútra Slovenskej republiky


Elektronické služby umožňujúce poskytnutie informácií o vozidle alebo rezerváciu časenky na pracovisku sú sprístupnené taktiež pre občanov, ktorí nie sú držiteľmi eID karty.

- i) Pre využitie služieb poskytnutia informácií o vozidle musí byť občan držiteľom plastového osvedčenia o evidencii vozidla časť I

Postup poskytnutia informácií o vozidle:

Krok 1: Pripojte čítačku čipových kariet k vášmu počítaču

Krok 2: Vložte doklad plastové osvedčenie o evidencii časť I od vozidla do pripojenej čítačky čipových kariet tak, aby sa čip dotýkal snímacieho

	<p>zariadenia</p> <div data-bbox="651 259 1307 748" style="border: 1px solid gray; padding: 5px;"> <p style="background-color: #ffffcc; border: 1px solid black; padding: 2px;">Služba je sprístupnená iba prostredníctvom elektronického osvedčenia o evidencii vozidla</p> <p style="background-color: #0056b3; color: white; padding: 2px;">Identifikácia vozidla</p> <p style="text-align: center;">Vložte doklad Osvedčenie o evidencii časť I do čítačky čipových kariet.</p>  <p style="font-size: small;">Krok 1 z 2</p> </div> <p>ii) Elektronické služby rezervácie časenky na pracovisku vyžadujú zadanie identifikačných údajov žiadateľa.</p>
--	--

6. Popis jednotlivých služieb

1.Názov elektronickej služby:	Žiadosť o oznámenie ukončenia vlastníctva vozidla
1.1 Používateli a elektronickej služby:	Podnikateľ
1.2 Možnosti prístupu k službe:	https://portal.minv.sk/wps/myportal/domov/vozidla/el_sluzby/zmeny/NEV27_OznamenieUkonceniavlastnictva/
1.3 Odkaz na video príp. audio návod:	
1.4 Stručný popis a zoznam krokov vybavenia služby:	<p>Služba umožňuje leasingovej spoločnosti požiadať o oznámenie ukončenia vlastníckeho práva k vozidlu, pričom je povinná žiadosť podpísať zaručeným elektronickým podpisom. Služba priamo nevykoná úkon zmeny vlastníckeho práva k vozidlu v systéme evidencie vozidiel, iba zaznamená ukončenie vlastníctva vozidla leasingovej spoločnosti.</p> <p>Služba je pripravená na použitie iba v prípade, že žiadateľ koná v mene leasingovej spoločnosti na základe elektronického splnomocnenia.</p> <p>Oznámenie zmeny vlastníctva vozidla je bez poplatku. Správny poplatok sa platí až pri zápise vlastníka do dokladov. V tomto prípade ostávajú na vozidle pripevnené tabuľky s evidenčným číslom.</p> <p>Pri elektronickej podaní žiadosti s vozidlom je žiadateľ povinný:</p>



V kapitole Žiadosti o vykonanie zmeny v evidencii vozidiel vybrať v menu elektronickú službu „Žiadosť o oznámenie ukončenia vlastníctva vozidla“. Následne sa otvorí formulár, v ktorom postupujete podľa krokov:

Krok 1: Identifikovať vozidlo.

Služba umožňuje vlastníkov vozidla požiadať o prevod držby vozidla na inú osobu, pričom je povinný žiadosť podpísať zaručeným elektronickým podpisom. Orgán Policajného zboru vykoná zmenu v evidencii vozidiel, ak tomu nebránia iné zákonné dôvody, o čom je žiadateľ informovaný správou do jeho dátovej schránky.

Služba je pripravená na použitie iba v prípade, že občan koná sám za seba alebo na základe elektronického splnomocnenia a žiadateľ robí úkon nad vozidlom, ktorého je vlastníkom.

Elektronické splnomocnenie je možné zapísať prostredníctvom elektronickej služby [Žiadosť o zapísanie splnomocnenia k evidenčnému úkonu s vozidlom](#).

Identifikácia vozidla

Zadajte Evidenčné číslo (ŠPZ) a stlačte tlačidlo Pokračovať, alebo vložte doklad Osvedčenie o evidencii čast I do pripojenej a správne nakonfigurovanej čítačky čipových kariet a kliknite na ikonu čipu pre vyplnenie poľa z dokladu

Evidenčné číslo (ŠPZ) * Např.: MT309AO

Krok 1 z 4 Pokračovať >>

Krok 2: Potvrdiť identifikačné údaje vozidla voľbou funkcie „Pokračovať“.

Krok 3: Vyplniť elektronický formulár s údajmi nového vlastníka vozidla.

Identifikácia nového vlastníka

Povinné položky sú označené hviezdikou *.
Vyberte z uvedených možností zodpovedajúci typ osoby a typ pobytu.

Fyzická osoba
 Právnická osoba alebo fyzická osoba – podnikateľ

Osoba má pobyt (sídlo) na území Slovenskej republiky?
 Áno Nie

Identifikácia fyzickej osoby

Pomoc k jednotlivým položkám sa objaví, ak kliknete na otáznik (?) pri danej položke.
Zadajte identifikačné údaje osoby a potvrdte tlačidlom Pokračovať

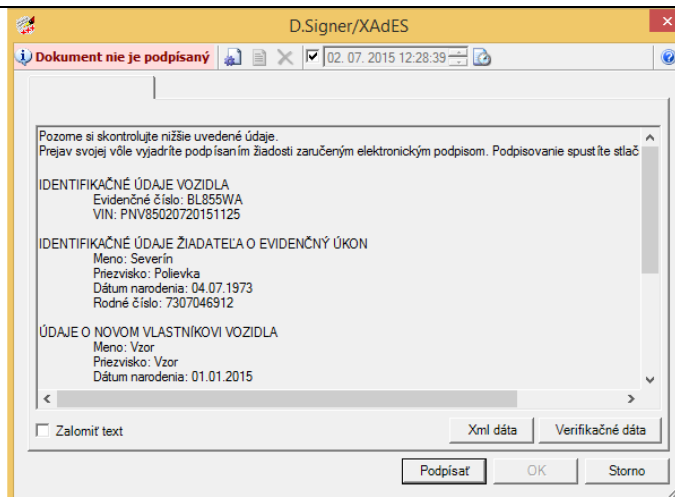
Meno: * Např.: Ján
Priezvisko: * Např.: Kováč
Dátum narodenia: *
Rodné číslo: Např.: 0902290001

Krok 3 z 4 << Späť Pokračovať >>

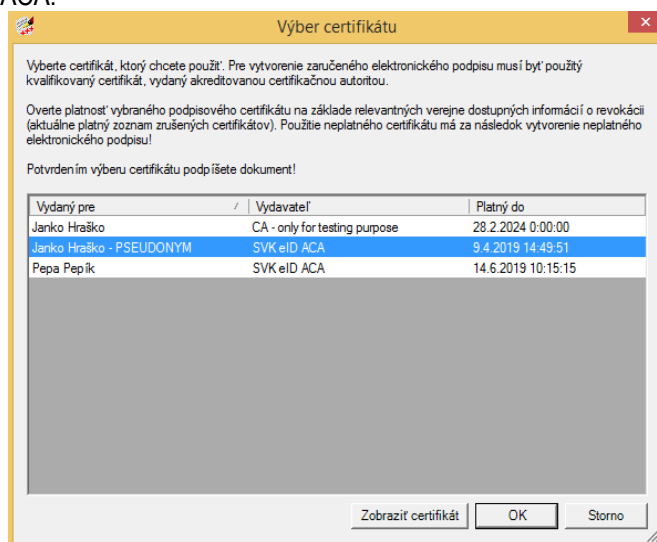
Krok 4: Potvrdiť identifikačné údaje nového vlastníka voľbou funkcie „Pokračovať“.

Krok 5: Potvrdiť správnosť údajov na žiadosti voľbou funkcie „Potvrdiť a odoslať“.

Krok 6: Automatické zobrazenie okna s uvedením informácie o tom, v akej veci sa podanie týka a samotný text podania. Uvedené údaje potvrdíte voľbou tlačidla „Podpísať“.



Krok 7: Následne si vyberiete certifikát, ktorý chcete použiť na podpísanie podania a potvrdíte ho voľbou tlačidla OK. Máte možnosť vybrať si medzi kvalifikovaným certifikátom (SVK eID ACA), ktorý slúži na podpis dokumentu zaručeným elektronickým podpisom a certifikátom na podpisovanie (SVK eID PCA), ktorý slúži na podpisovanie dokumentov elektronickým podpisom. Pri podpisovaní podania žiadosti o oznámení ukončenia vlastníctva vozidla vyberte kvalifikovaný certifikát SVK eID ACA.



Krok 8: Budete vyzvaný na zadanie 6 – miestneho ZEP PIN-u, ktorý ste zadávali pri vašej žiadosti o vydanie kvalifikovaného certifikátu pri vydávaní eID karty.



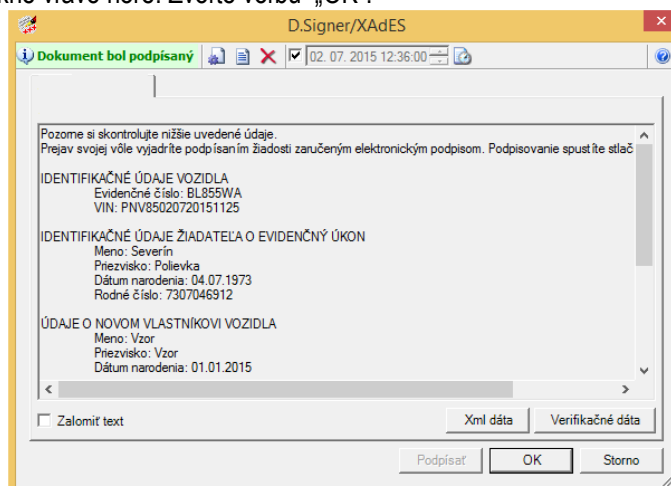
Vytvorenie ZEP

Prosím vložte Váš **ZEP PIN**
Zostávající počet pokusov: 3

2	9	0
4	5	7
6	3	1
←	8	OK

Rozloženie klávesnice
 usporiadané náhodné


Krok 9: Vaša žiadosť bola podpísaná zaručeným elektronickým podpisom. Informácia o tom sa Vám zobrazí v okne vľavo hore. Zvoľte voľbu „OK“.



Krok 10: Po stlačení tlačidla „OK“ sa na obrazovke zobrazí oznam o úspešne podanej žiadosti.

1.5. Súvisiace služby a nutné prílohy pre komplexné vybavenie služby:

Rozhodnutie o zaznamenaní ukončenia vlastníckeho práva k vozidlu v systéme evidencie vozidiel, použiteľné na právne účely, bude zaslané do dátovej schránky leasingovej spoločnosti, ktorá je dostupná na adrese www.slovensko.sk.


2. Názov elektronickej služby:	Žiadosť o zápis vlastníka vozidla po oznámení ukončenia predchádzajúceho vlastníctva
2.1 Používateli a elektronickej služby:	Občan
2.2 Možnosti prístupu k službe:	https://portal.minv.sk/wps/myportal/domov/vozidla/el_sluzby/zmeny/NEV28_ZapisVlastnikaVozidlaPoUkonceni/
2.3 Odkaz na video príp. audio návod:	
2.4 Stručný popis a zoznam krokov vybavenia služby:	<p>Služba umožňuje vlastníkovi vozidla, na ktorého sa vlastnícke právo k vozidlu previedlo, zapísať túto skutočnosť do dokladov vozidla. Vlastník vozidla musí byť totožný s osobou, ktorú predchádzajúci vlastník uviedol ako nového vlastníka, pri oznámení ukončenia vlastníctva vozidla v systéme evidencie vozidiel.</p> <p>Služba je pripravená na použitie iba v prípade, ak žiadateľ vykonáva úkon nad vozidlom, ktorého je novým vlastníkom.</p> <p>Pri elektronickej podaní žiadosti s vozidlom je žiadateľ povinný:</p> <p>V kapitole Žiadosti o vykonanie zmeny v evidencii vozidiel vybrať v menu elektronickej služby „Žiadosť o zápis vlastníka vozidla po oznámení ukončenia predchádzajúceho vlastníctva“.</p> <p>Následne sa otvorí formulár, v ktorom postupujete podľa krokov:</p> <p>Krok 1: Identifikovať vozidlo.</p> <div data-bbox="533 1339 1209 1742" style="border: 1px solid #ccc; padding: 5px;"> <p>Služba umožňuje vlastníkovi vozidla požiadať o prevod držby vozidla na inú osobu, pričom je povinný žiadosť podpísať zaručeným elektronickej podpisom. Orgán Policajného zboru vykoná zmenu v evidencii vozidiel, ak tomu nebránia iné zákonné dôvody, o čom je žiadateľ informovaný správou do jeho dátovej schránky.</p> <p>Služba je pripravená na použitie iba v prípade, že občan koná sám za seba alebo na základe elektronickej s plnomocnenia a žiadateľ robí úkon nad vozidlom, ktorého je vlastníkom.</p> <p>Elektronickej s plnomocnenie je možné zapísať prostredníctvom elektronickej služby Žiadosť o zapísanie s plnomocnenia k evidenčnému úkonu s vozidlom.</p> <p>Identifikácia vozidla</p> <p>Zadajte Evidenčné číslo (ŠPZ) a stlačte tlačidlo Pokračovať, alebo vložte doklad Osvedčenie o evidencii časť I do pripojenej a správne nakonfigurovanej čítačky čipových kariet a kliknite na ikonu čipu pre vyplnenie poľa z dokladu</p> <p>Evidenčné číslo (ŠPZ) * <input type="text" value="Např.: MT309AO"/> </p> <p>Krok 1 z 4 Pokračovať >></p> </div> <p>Krok 2: Potvrdiť vozidlo voľbou funkcie „Pokračovať“.</p> <p>Krok 3: Zadať údaje o mieste a spôsobe doručenia osvedčenia o evidencii časť I.</p>



	<div data-bbox="555 190 1182 696" style="border: 1px solid #ccc; padding: 5px;"> <p>Vydanie dokladov od vozidla</p> <p>Pomoc k jednotlivým položkám sa objaví, ak kliknete na otáznik (?) pri danej položke. V tomto prípade sa vydávajú obidva nové doklady – papierové osvedčenie o evidencii čast' II a čipová karta osvedčenia o evidencii čast' I.</p> <p>Papierové osvedčenie je potrebné si osobne vyzdvihnúť na pracovisku Okresného dopravného inšpektorátu v meste Bratislava. O potrebe vyzdvihnúť dokladu budete informovaný správou na zadaný email a sms kontakt.</p> <p>Čipovú kartu je možné bezplatne doručiť poštou na zvolenú adresu na území Slovenskej republiky. V prípade, že nepožiadate o doručenie dokladu poštou na Vami zvolenú adresu, doklad bude doručený na pracovisko Okresného dopravného inšpektorátu v meste Bratislava. O potrebe vyzdvihnúť dokladu budete informovaný správou na zadaný email a sms kontakt. Tiež je možné požiadať o tzv. urýchléné vydanie čipovej karty osvedčenia o evidencii čast' I do dvoch pracovných dní. V takomto prípade je doklad spoplatnený vyššou sumou.</p> <p>Urýchléné vydanie do 2 pracovných dní <input type="checkbox"/> ?</p> <p>Doručenie poštou <input checked="" type="checkbox"/> ?</p> <p>Doručovacia adresa (adresa držiteľa vozidla, ktorému bude doklad odoslaný)</p> <p>Adresát * <input type="text"/> ?</p> <p>Ulica * <input type="text"/> ?</p> <p>Obec * <input type="text"/> ?</p> <p>PSČ * <input type="text"/> ?</p> </div> <p>Krok 4: Potvrdiť správnosť údajov na žiadosti voľbou funkcie „Potvrdiť a odoslať“.</p> <p>Krok 5: Na obrazovke sa zobrazí oznam o úspešne podanej žiadosti.</p>
2.5. Súvisiace služby a nutné prílohy pre komplexné vybavenie služby:	<p>Uhradiť správny poplatok za zápis nového vlastníka vozidla do dokladov – pokyn na úhradu bude zaslaný do dátovej schránky žiadateľa, ktorá je dostupná na adrese www.slovensko.sk.</p> <p>Na výzvu sa dostaviť na orgán Policajného zboru, príslušného podľa miesta trvalého pobytu alebo sídla držiteľa vozidla, k prevzatiu nových dokladov– výzva bude zaslaná do dátovej schránky žiadateľa.</p>

3. Názov elektronickej služby:	Žiadosť o zrušenie oznámenia ukončenia vlastníctva vozidla
3.1 Používateľ a elektronickej služby:	Podnikateľ
3.2 Možnosti prístupu k službe:	https://portal.minv.sk/wps/myportal/domov/vozidla/el_sluzby/zmeny/NEV29_ZrusenieOznameniaUkonceniavlastnictva/
3.3 Odkaz na video príp. audio návod:	
3.4 Stručný popis a zoznam krokov	Služba umožňuje leasingovej spoločnosti požiadať o zrušenie oznámenia zmeny vlastníckeho práva k vozidlu v systéme evidencie vozidiel. Predchádzajúca podaná žiadosť o oznámenie zmeny vlastníctva vozidla bude zrušená iba v prípade, že osoba, na ktorú sa vlastnícke právo k vozidlu previedlo, doposiaľ nepožiadala orgán Policajného zboru o zápis do dokladov. Služba je pripravená na použitie iba v prípade, že žiadateľ koná v mene leasingovej spoločnosti na základe



<p>vybavenia služby:</p>	<p>elektronického splnomocnenia.</p> <p>Pri elektronickom zrušení oznámenia ukončenia vlastníctva vozidla je používateľ povinný: V kapitole Žiadosti o vykonanie zmeny v evidencii vozidiel vybrať v menu elektronickú službu „Žiadosť o zrušenie oznámenia ukončenia vlastníctva vozidla“. Následne sa otvorí formulár, v ktorom postupujete podľa krokov:</p> <p>Krok 1: Identifikovať vozidlo.</p> <div data-bbox="533 461 1209 864" style="border: 1px solid black; padding: 5px;"> <p>Služba umožňuje vlastníkovi vozidla požiadať o prevod držby vozidla na inú osobu, pričom je povinný žiadosť podpísať zaručeným elektronickým podpisom. Orgán Policajného zboru vykoná zmenu v evidencii vozidiel, ak tomu nebránia iné zákonné dôvody, o čom je žiadateľ informovaný správou do jeho dátovej schránky.</p> <p>Služba je pripravená na použitie iba v prípade, že občan koná sám za seba alebo na základe elektronického splnomocnenia a žiadateľ robí úkon nad vozidlom, ktorého je vlastníkom.</p> <p>Elektronické splnomocnenie je možné zapísať prostredníctvom elektronickej služby Žiadosť o zapísanie splnomocnenia k evidenčnému úkonu s vozidlom.</p> <p>Identifikácia vozidla</p> <p>Zadajte Evidenčné číslo (ŠPZ) a stlačte tlačidlo Pokračovať, alebo vložte doklad Osvedčenie o evidencii časť I do pripojenej a správne nakonfigurovanej čítačky čipových kariet a kliknite na ikonu čipu pre vyplnenie poľa z dokladu</p> <p>Evidenčné číslo (ŠPZ) * <input type="text" value="Např.: MT309AO"/> ? </p> <p>Krok 1 z 4 Pokračovať >></p> </div> <p>Krok 2: Potvrdiť identifikáciu vozidla voľbou funkcie „Pokračovať“.</p> <p>Krok 3: Potvrdiť vôľu zrušenia oznámenia zmeny vlastníctva vozidla v systéme evidencie vozidiel voľbou funkcie „Potvrdiť a odoslať“.</p> <p>Krok 4: Na obrazovke sa zobrazí oznam o úspešne podanej žiadosti.</p>
<p>3.5.Súvisiace služby a nutné prílohy pre komplexné vybavenie služby</p>	<p>Informácia o vykonaní zrušenia oznámenia o ukončení vlastníctva vozidla v systéme evidencie vozidiel bude zaslaná do dátovej schránky leasingovej spoločnosti, ktorá je dostupná na adrese www.slovensko.sk.</p>

7. Kontaktuje nás

<p>Kontaktujte nás</p>	<p>Vaše podnety a problémy s elektronickými službami môžete riešiť prostredníctvom centra podpory elektronických služieb na adrese https://portal.minv.sk/wps/wcm/connect/sk/site/top/centrum-podpory/ alebo na telefónnom čísle Call centra MV SR: 0800 222 222.</p> <p>Mailová adresa na Call centrum MVSR je callcentrum@minv.sk</p> <p>Poštová adresa: Ministerstvo vnútra Slovenskej republiky Pribinova 2 Bratislava 812 72</p>
------------------------	--

